

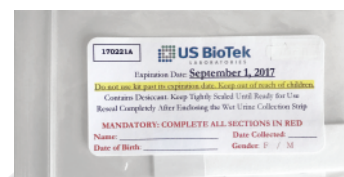
Pobranie materiału do badania Profil kwasów organicznych w moczu i ekspozycji na zanieczyszczenia środowiskowe (OAP)

Materiałem do badania jest pierwszy poranny moczu (na czczo) ze środkowego strumienia.

Przed przystąpieniem do pobrania proszę zapoznać się z poniższą instrukcją.

1. Proszę o czytelne uzupełnienie danych na przezroczystej torebce (imię i nazwisko, data urodzenia, data pobrania materiału, płeć) – BAG A
2. Proszę napełnić szklany lub ceramiczny pojemnik (szklanka, kubek) moczem ze środkowego strumienia.
UWAGA: Do pobrania moczu nie należy wykorzystywać plastikowych pojemników.
3. Proszę zanurzyć oba paski do moczu na 15 sekund – BAG B
4. Proszę przytrzymać paski w dłoni przez 1 minutę, w celu usunięcia nadmiaru moczu.
5. Proszę usunąć moczu ze szklanki.
6. Celem dokładnego wyschnięcia, przy pomocy niebieskich naklejek (kółka) proszę przykleić paski do brzegu stołu na okres 12 godzin.
7. Wyschnięte paski proszę umieścić w przezroczystym opakowaniu i szczelnie zamknąć – BAG A
8. Proszę wypełnić skierowanie na badanie.

BAG A



BAG B



1.




2.



3.



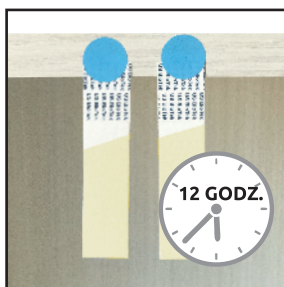
4.



5.



6.



7.



8.



Wysyłka materiału:

Materiał do badania proszę przesać do Centrum Medycznego Vitaimmun, mieszczącego się przy ulicy Gwiaździstej w Poznaniu, w ciągu 5 dób od momentu pobrania.

Czas oczekiwania na wynik badania: – OAP: 20 dni roboczych

UWAGA: Pobraną próbkę wraz z wypełnionym zleceniem należy przesać do Centrum Medycznego Vitaimmun. Do badania należy dołączyć potwierdzenie przelewu. CM Vitaimmun zastrzega niepodjęcie diagnostyki materiału w przypadku stwierdzenia braku płatności.